

FÜR IHRE STAUBSAUGANLAGE.

LEMA

STAUBSAUGANLAGEN



Gesammelte Vorteile

LEMA

STAUBSAUGANLAGEN

Hier sind Ihre Vorteile!

Wie die Zeit vergeht! Im Jahr 2011 hat LEMA die **Spachinger Staubsauganlagen** übernommen. Seither haben wir viele Staubsauganlagen realisiert und besonders oft Zubehörweiterungen und Ersatzteile versendet. Es freut mich, wenn Sie zufrieden sind und dass der Übergang so reibungslos funktioniert hat. Heute haben wir gegenüber dem Anfang das Sortiment deutlich erweitert. Deshalb auch dieses Druckwerk, damit Sie einen guten Überblick über alle Möglichkeiten haben, die es rund um Ihre Staubsauganlage gibt. Schon bisher wurde von unserem prompten Service intensiv Gebrauch gemacht. Aber vielleicht waren **SIE** doch noch nie bei uns. Dann möchte ich herzlich dazu einladen. Wir führen tausende Teile in unserem Lager. Da ist mit Sicherheit auch dabei, was Sie brauchen.

Einen wichtigen Punkt möchte ich hier noch ansprechen: Nachhaltigkeit! Sie leisten einen Beitrag im Sinne der Nachhaltigkeit, weil so gut wie jede Anlage repariert werden kann. Einen Totschaden gibt es praktisch nie. Wie oft wird wohl in einem vergleichbar langen Zeitraum ein normaler Sauger weggeworfen...

Blättern Sie, erleichtern Sie sich die Arbeit mit einem praktischen Zubehör, oder machen Sie ein kleines Geschenk daraus, um sich bei Ihrer (Ihrem) Liebsten zu bedanken, etc.

Die Preise enthalten 20% MwSt. und gelten bis auf Widerruf. Bei Fragen steht Ihnen mein Team gerne zur Verfügung. Kontaktieren Sie uns einfach, wir freuen uns darauf.

Johannes Mayrhofer, geschäftsführender
Gesellschafter der LEMA Mayrhofer GmbH



Saugschlauch ERGO

LEMA

STAUBSAUGANLAGEN



Der Saugschlauch Ergo - mit Ein/Aus-Schalter am Handgriff.

Saugschlauch Ergo 6m
Art.-Nr: 300402017
(56357)

statt 221,80
€ 189,10

Saugschlauch Ergo 7,5m
Art.-Nr: 300402018
(56358)

statt 234,-
€ 198,50

Saugschlauch Ergo 9m
Art.-Nr: 300402019
(56585)

statt 250,30
€ 213,40

Saugschlauch Ergo 10,5m
Art.-Nr: 300402021
(56360)

statt 264,70
€ 225,20

alle Preise inkl. MwSt.

Saugschlauch Direktstart

LEMA

STAUBSAUGANLAGEN



Saugschlauch Typ 1, 8m
Art.-Nr: 300000102
(56348)

statt 89,30
€ 77,10

Saugschlauch Typ 1, 9m
Art.-Nr: 300000103
(56349)

statt 107,30
€ 91,20

alle Preise inkl. MwSt.

Stretchschlauch Direktstart

LEMA


STAUBSAUGANLAGEN



Beide Schläuche haben
eine Gesamtlänge von 9 Metern.

LEMA Stretchschlauch

Der Stretchschlauch ersetzt nicht den normalen Saugschlauch. Er ist eine sehr praktische zusätzliche Ergänzung, und er ist sehr kompakt. So kann er beispielsweise in einem eigenen Bereich oder Etage eingesetzt werden, ohne dass man den normalen Saugschlauch holen muss.



Stretchschlauch 1,65 - 6m
Art.-Nr: 305030110 (56352)

statt 74,50
€ 63,10

Stretchschlauch 2,5 - 9m
Art.-Nr: 305030111 (56353)

statt 115,80
€ 97,00

alle Preise inkl. MwSt.

Saugzubehör Serienumfang

LEMA

STAUBSAUGANLAGEN



Teleskoprohr verchromt
Art.-Nr: 305432106 (56320)

statt 41,70
€ 35,30

Fußboden- und Teppichbürste mit Rad
Art.-Nr: 305432108 (56322)

statt 55,20
€ 47,00

Fugendüse
Art.-Nr: 305432113 (56327)

statt 6,30
€ 5,40

Möbelpinsel
Art.-Nr: 305432110 (56324)

statt 6,80
€ 5,80

Polsterbürste
Art.-Nr: 305432112 (56326)

statt 6,30
€ 5,40

Zusatzbürsten

LEMA

STAUBSAUGANLAGEN



Optimale Saugleistung durch Verwendung der richtigen Bürsten, beispielsweise Turbobürsten mit rotierendem Einsatz zur optimalen Reinigung von Teppichböden.



Turbobürste Teppich 27cm
Art.-Nr: 305432117 (56330)

statt 91,60
€78,20

Turbobürste Teppich 16cm
Art.-Nr: 305432118 (56331)

statt 60,60
€53,20

Heizkörperbürste
Art.-Nr: 305432111 (56325)

statt 7,70
€6,60

Kleiderbürste
Art.-Nr: 305432109 (56323)

statt 16,90
€14,40

Bodenbürste 36cm
Art.-Nr: 305432115 (56329)

statt 46,70
€39,70

Bodenbürste 30cm
Art.-Nr: 305432114 (56328)

statt 36,30
€31,70

alle Preise inkl. MwSt.

Ersatzfilter

Im Laufe der Jahre lässt die Saugkraft der Anlage nach, insbesondere deshalb, weil der Filter durch Feinstpartikel nicht mehr so durchlässig ist. Ein neuer Filter führt daher zu einer enormen Leistungssteigerung. Gleichzeitig wird dadurch die Saugturbine entlastet.

Mit einem neuen Filter saugt Ihre Anlage wieder wie am ersten Tag!



A Filter für
Modell PB 6 u. PB 10
Art.-Nr: 325432109
(56446)

€ 58,30



B Filter für
Modell PB 15 u. PB 22
Art.-Nr: 325432110
(56447)

€ 69,90



C Filter für
Modell SA 100-6
Art.-Nr: 325432113
(56450)

€ 66,40



D Filter für
Modell SA 200-10,
SA 300-15, SA 400-22
Art.-Nr: 325432114
(56451)

€ 97,60

LEMA

STAUBSAUGANLAGEN

Anlagen-Servicierung

LEMA

STAUBSAUGANLAGEN

Nach „X“ Jahren ist eine Anlagenwartung eine richtig sinnvolle Maßnahme. Damit wird die Leistung und die Lebensdauer der Staubsauganlage gesteigert.

Folgende Arbeiten werden dabei durchgeführt:

Filtercheck und -tausch ✓

Schleifkohlentausch ✓

Motorcheck ✓

Elektrik ✓

österreichweit vor Ort ✓

Unterdruckmessung (Saugkraft) ✓



Die Wartung wird entweder in unserem Betrieb in Eferding durchgeführt, oder bei Ihnen vor Ort.

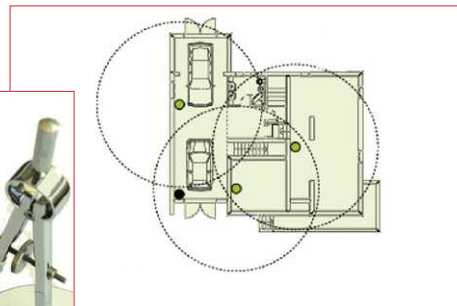
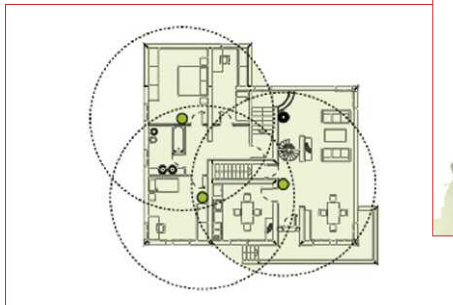
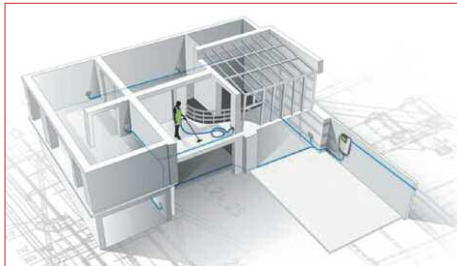
Anlagenplanung

LEMA

STAUBSAUGANLAGEN

Die Planung der Anlage ist sehr einfach. Voraussetzung ist lediglich ein Grundrissplan und schon kann die optimale Platzierung von Anschlussdo-

sen und Zentraleinheit festgelegt werden. Dabei sind die Profis von LEMA gern behilflich.



Installationspakete

LEMA

STAUBSAUGANLAGEN

Verschieden große Installationspakete:

Für eingeschobige Wohneinheiten passt meist ein Installationspaket mit 5 Anschlussdosen.

8 Anschlussdosen (2 Stück 4er-Pakete) decken zweigeschoßige Wohnungen/Häuser meist perfekt ab.

Bei größeren Objekten kombiniert man die entsprechende Installationspakete.

Abbildung: Installationspaket für 5 Anschlussdosen



Installationspaket 1

3 Anschlussdosen

Art.-Nr: 32157 best. aus:

- 3 Stk. Anschlussdosen weiß
- 3 Stk. Unterputzdose 90°
- 10 Stk. Rohr 1.980mm
- 16 Stk. Bogen 45° i/a
- 13 Stk. Bogen 45° i/i
- 3 Stk. Abzweiger 45° i/i/i
- 6 Stk. Muffe PVC
- 1 Stk. Kleber 125g
- 1 Stk. Reiniger 1.000ml
- 1 Stk. Silikonfett
- 1 Stk. Montageanleitung

statt 325,70

€ 277,00

Installationspaket 2

4 Anschlussdosen

Art.-Nr: 32158 best. aus:

- 4 Stk. Anschlussdosen weiß
- 4 Stk. Unterputzdose 90°
- 14 Stk. Rohr 1.980mm
- 20 Stk. Bogen 45° i/a
- 16 Stk. Bogen 45° i/i
- 4 Stk. Abzweiger 45° i/i/i
- 8 Stk. Muffe PVC
- 2 Stk. Kleber 125g
- 1 Stk. Reiniger 1.000ml
- 1 Stk. Silikonfett
- 1 Stk. Montageanleitung

statt 429,20

€ 365,00

Installationspaket 3

5 Anschlussdosen

Art.-Nr: 32159 best. aus:

- 5 Stk. Anschlussdosen weiß
- 5 Stk. Unterputzdose 90°
- 18 Stk. Rohr 1.980mm
- 24 Stk. Bogen 45° i/a
- 19 Stk. Bogen 45° i/i
- 5 Stk. Abzweiger 45° i/i/i
- 10 Stk. Muffe PVC
- 2 Stk. Kleber 125g
- 1 Stk. Reiniger 1.000ml
- 1 Stk. Silikonfett
- 1 Stk. Montageanleitung

statt 504,70

€ 429,-

alle Preise inkl. MwSt.

Installations-Zubehör

LEMA

STAUBSAUGANLAGEN



**Saugende Kehr-
lade:** Überaus praktisch. Mit einem Wisch ist alles eingesaugt. Die saugende Lade wird einfach auf die Unterseite der Arbeitsplatte geschraubt, flexible Schläuche

in die Verrohrung einbinden - fertig. Auch im Nachhinein.

(58586)

statt 282,40

€ 240,60



**Saugende
Kehrschaufel:** findet im Möbelsockel Platz und wird mittels einer Wippe mit dem Fuß ein-

und ausgeschaltet. Kein Bücken notwendig. Auch nachträglich einzubauen. In weiß, beige und schwarz erhältlich.

(56427)

statt 112,60

€ 95,90



Stretchschlauch Butler: Wie ein Fön, nur umgekehrt. Unglaublich praktisch, wenn man auf die Schnelle saugen will. Tierhaare, Fusseln, etc. Es gibt viele Einsatzbereiche dafür. Einfach von der Halterung nehmen -

saugen - und wieder einsetzen.

(58587)

statt 220,60

€ 188,00

Staubsauganlagen Zentraleinheiten

LEMA

STAUBSAUGANLAGEN

RedPower SPA1800 Dual Cyclone



FILTERSYSTEM DUAL CYCLONE

Der Grobschmutz sinkt in den Behälter, der Feinschmutz wird via Kartuschenfilter absorbiert. Nach Bedarf wird der Behälter entleert. Saugleistung 220m³/h, 1.700 Watt, 25l Staubbehälter, 265mbar. Schlauchpaket best. aus: Saugschlauch 7,5m mit Schalter am Handgriff, Teleskoprohr, 4 Saugdüsen und Zubehörkorb. Gehäuse und Staubbehälter Kunststoff.

(58077)

statt 1.293,-

€ 1.099,-

RedPower SPA1900 Dual Filter



FILTERSYSTEM DUAL FILTER

Der Grobschmutz sammelt sich im Filterbeutel, der Feinschmutz wird via Kartuschenfilter absorbiert. Nach Bedarf wird der Filterbeutel gewechselt. Saugleistung 195m³/h, 1.900 Watt, 28l Staubbehälter, 370 mbar. Schlauchpaket best. aus: Saugschlauch 7,5m mit Schalter am Handgriff, Teleskoprohr, 4 Saugdüsen und Zubehörkorb. Gehäuse aus NIRO, Staubbeh. Kunststoff.

(32153)

statt 1.587,-

€ 1.349,-

Option Membranfilter



Der Grobschmutz sinkt in den Behälter, Feinschmutz wird durch den Membranfilter abgeklopft. Es ist keine Filterreinigung erforderlich (SPA 1900). (56982)

statt € 69,70

€ 58,80

Mit diesen möglichen 3 Filtervarianten haben Sie das komplette Spektrum, das Staubsauganlagen bieten können.

Sauberkeit für draußen

LEMA

STAUBSAUGANLAGEN

Red Power 6/130

130 bar, 370l/h, 1,7kW

230V, Axialpumpe mit Metallpumpenkopf, 6,5m HD-Schlauch, Vario-Lanzenset, Dreckfräser, Schaumlanze 0,5l



Red Power 10/160

180 bar, 600l/h, 3,0kW

230V, Axialpumpe mit Messingpumpenkopf, 2 integrierte Reinigungsmittel tanks, 12m HD-Schlauch auf Schlauchtrommel, Variolanz, Dreckfräser



HKM 75i

Handkehrmaschine

750mm Kehrbreite, leichtgängiger Vorschub, 2.500m²/h Flächenleistung, 30l Kehrgutbehälter, Metallkonstruktion, höhenverstellbare Hauptkehrwalze, kehrt beim Vor- und Rückwärtsfahren



Wir sind gerne für Sie da.

LEMA Mayrhofer GmbH | Siegfried-Marcus-Straße 3 | A-4070 Eferding
Tel. +43 (0) 72 72/23 14-0 | Fax. +43 (0) 72 72/2145 | www.lemma.at | info@lemma.at

LEMA

STAUBSAUGANLAGEN



Anrufen

+43 (0) 72 72/23 14-0
Fax +43 (0) 72 72/2145



Garantie

60 Monate
ausgenommen Verschleißteile



Service

für Sie geöffnet
Mo-Do: 8.00-16.30 Fr: 8.00-12.00



Lieferung

Bestellungen bis 14 Uhr werden im
Regelfall am nächsten Tag geliefert



Frachtfrei

ab € 180,-

